

HENRIK ANDERSEN

Skakopgaver for begyndere



SKAK FOR SJOV

Bondediplom

Forlaget Bedre til skak

Indhold

	Indledning.....
Test 1:	Mat med tårn.....
Test 2:	Mat med løber.....
Test 3:	Mat med dronning.....
Test 4:	Mat med springer.....
Test 5:	Mat med bonde.....
Test 6:	Brikkernes værdi.....
Test 7:	Rokade-reglen.....
Test 8:	Remis-reglen.....
Test 9:	En passant reglen.....
Test 10:	Bondeforvandling.....
	Vejledning i diplomprøve.....
	Bondediplom.....

[I denne udgave er kun vist to af kapitlerne.

Hele opgavehæftet kan bestilles

via www.skakforsjov.dk]



Indledning

I de 10 år, jeg har undervist børn og unge i skak, har jeg tit haft problemer med at finde skakopgaver, som passer til børnenes niveau og undervisningssituation. Ganske vist er der mange opgaveark på internettet, og der er mange skakbøger med skakopgaver; men snart er opgaverne for lette, snart er de for svære, og snart er de sat uoverskueligt op med tekster i et sprog, som børnene ikke forstår. Desuden har jeg savnet et supplement til Dansk Skoleskaks diplomhæfter (Bronzespringeren, Sølvspringeren og Guldspringeren), som kun omhandler slutspil.

Med dette opgavehæfte ønsker jeg derfor:

- At præsentere opgaverne i en rækkefølge, som går fra det enkle til det komplicerede. Fx er det lettere at spille med tårnet end med springeren, så test med tårnet kommer her først.
- At benytte stillinger inden for både åbningsspil, midtspil og slutspil samt stillinger, som omfatter hele skakspillets regelsæt, herunder rokade og en passant slag med bonde.
- At tilbyde børnene en test af deres viden, så de kan erhverve et diplom svarende til deres spillestyrke.

Opgavehæftet kan benyttes i skoleskakken og i skakklubbers juniorafdelinger, og det er velegnet til selvstudium for børn – evt. sammen med en anden i familien eller venner.


Jeg håber, at skoleskakledere og instruktører i skakklubbers juniorafdelinger bakker op om konceptet. Ikke mindst er det vigtigt, at børnene får mulighed for at aflægge prøve og erhverve diplommet. Læs derfor venligst *Vejledning i diplomprøve* på side 29.

Mange skakhilsener

Henrik Andersen, Frederiksberg, oktober 2012.



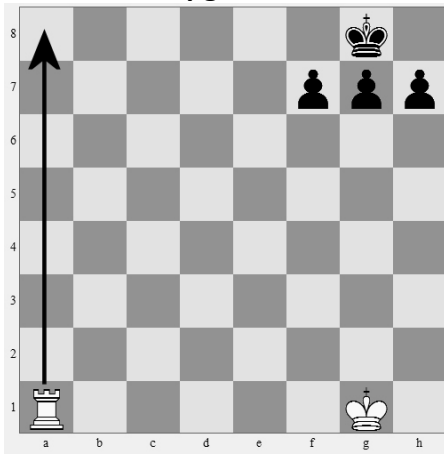
Børn og unge spiller skak i det flotte Møstings Hus på Frederiksberg.



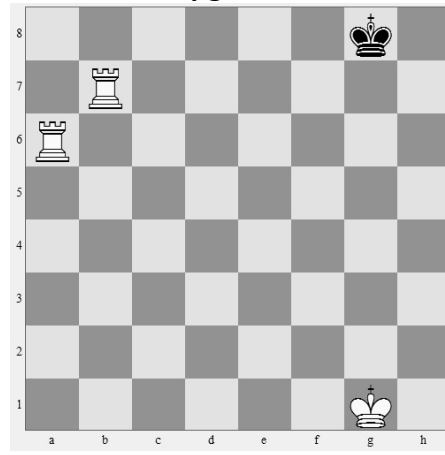
Test 1: Mat med tårn

Hvid sætter mat i 1 træk med et tårn.


Opgave 1



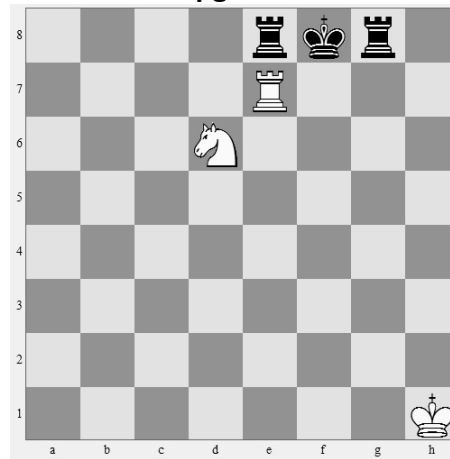
Opgave 2




Opgave 3




Opgave 4




Opgave 5



Opgave 6





Løsninger til opgaver om mat med tårn

Opgave 1

1. Ta1-a8+, mat. Trækket er vist med pilen.

Opgave 2

1. Ta6-a8+, mat.

Opgave 3

1. Tb7-h7+, mat.

Opgave 4


1. Te7-f7+, mat.

Opgave 5

1. Kg1-h2+, mat.

Opgave 6

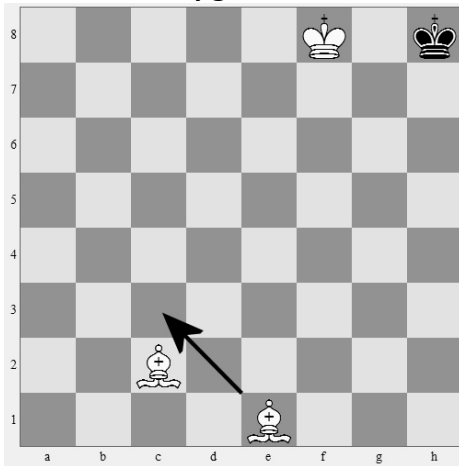
1. 0-0+, mat.




Test 2: Mat med løber

Hvid sætter mat i 1 træk med en løber.


Opgave 1



Opgave 2




Opgave 3




Opgave 4



Opgave 5



Opgave 6





Løsninger til opgaver om mat med løber

Opgave 1

1. Le1-c3+, mat. Trækket er vist med pilen.

Opgave 2

1. Lb8-e5+, mat.

Opgave 3

1. Ld3-g6+, mat.

Opgave 4

1. Lc4xf7+, mat.

Opgave 5

1. Kf6-f7+, mat.

Opgave 6

1. b7xa8 (forvandling af bonde til løber) +, mat. Hvid kunne også have forvandlet bonden til dronning med skak og mat.

Test dig selv i skak på den sjove måde

- Kan du finde en skakmat i kun ét træk?
- Kender du alle skakregler – også rokaden og en passant?
- Hvad sker, hvis en bonde når den modsatte række?

Det er nogle af de spørgsmål, som du kan teste dig selv i her.

Opgavehæftet er det første i serien Skak for sjov og henvender sig især til børn og unge, som er begyndere i skak. Men forældre og andre voksne er velkomne til at se med og få nogle gode skakoplevelser sammen med børnene.

Læs mere om bøger og opgavehæfter i skak for sjov-serien på www.skakforsjov.dk

